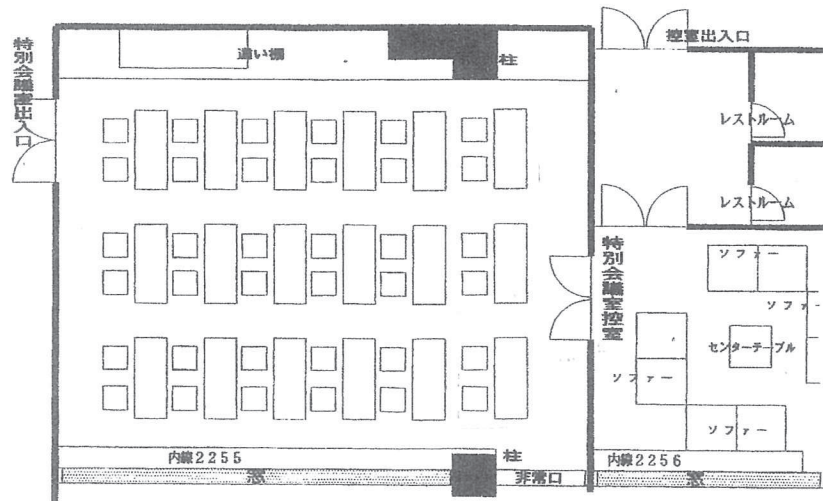


特別会議室の座席配置パターン

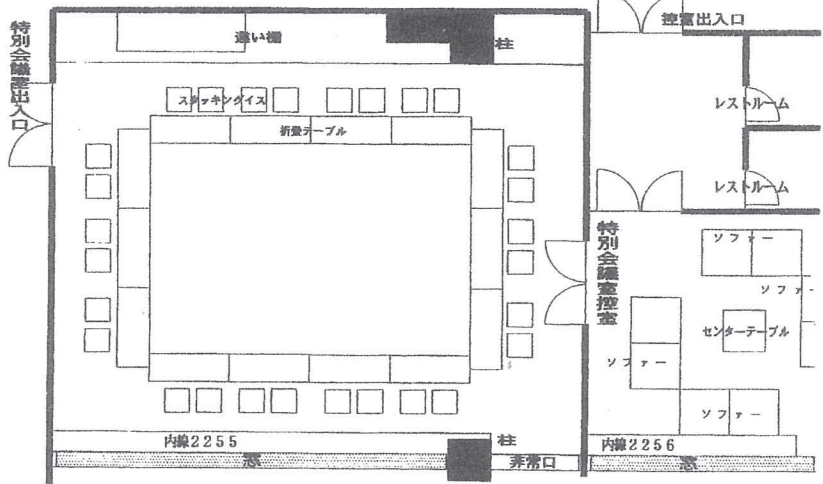
① 机・イス仕様1

(定員36人、
テーブル18脚とイス36脚)



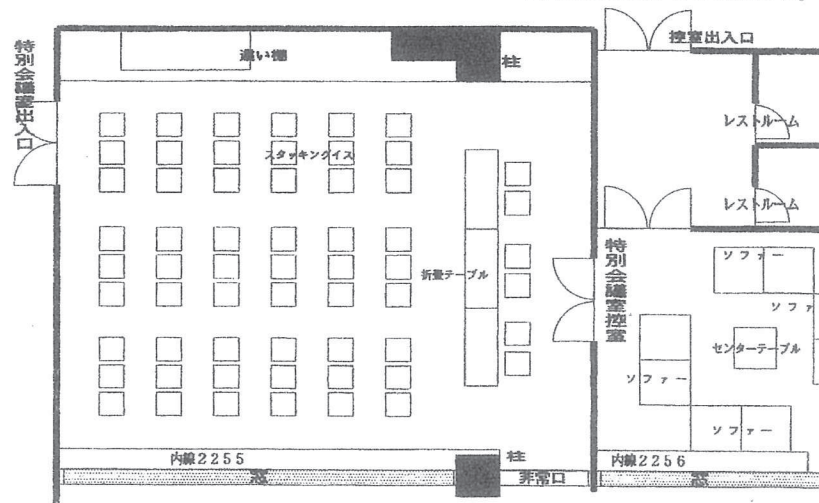
② 机・イス仕様2

(定員28人、
テーブル14脚とイス28脚)



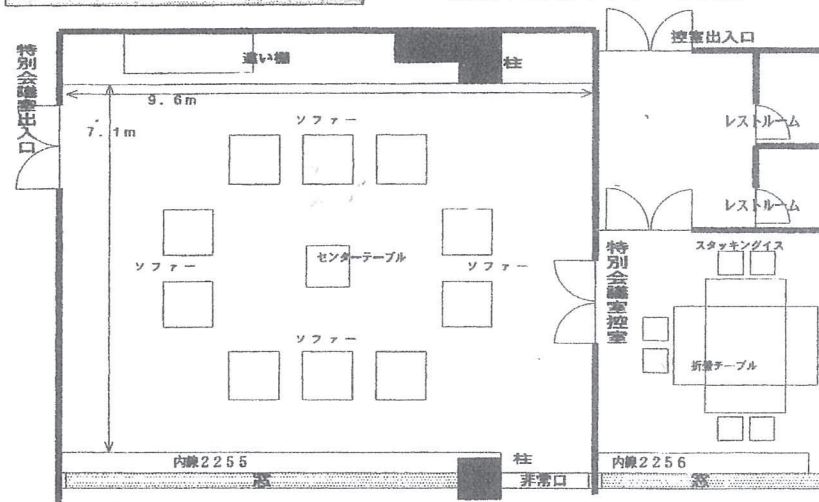
③ イスのみ仕様

(定員60人、
テーブル3脚、イス60脚
イスには脇机が付けられます。)



④ ソファ仕様

(定員10人、ソファ10脚)



※ 基本形は、①「机・イス仕様1」です。
配置パターンを変更される場合は現状回復が必要です。
準備、現状回復にかかる時間は使用時間に含まれます。